

多大ofit

秘籍

UTie

University of Toronto



前言



多伦多大学 (University of Toronto) 作为北美地区最顶尖的大学之一，受到大量来自世界各地优秀留学生的青睐。据上海市世界外国语中学大学升学办的数据统计，目前已有累计 24 位世外校友在多伦多大学就读，成为世外 DP 毕业生累计就读人数最多的高校。近日，多伦多大学的副招生官亲自莅临世外中学，对此表达了欣喜之情。

《多大秘籍》由多伦多大学官方认证的 UTLINK 组织出版，该组织的创办人包括几位世外中学的校友。我们希望通过这本手册，以最贴近世外人的视角，将我们游学至今的经验和感受传递给目前正在申请、或已经申请多伦多大学的学生，帮助他们相对顺利地迈出留学的第一步。本手册的内容涵盖了从网上申请、选课、落地、以及学习生活等诸多方面的资料，均由我们亲自撰写。本手册为初版，不免存在一些偏差和错误之处，还望读者多多指正。本手册的电子版的更新将会发布于我们的网站 utie.utlink.ca，欢迎通过网站与我们取得联系。

付梓之际，我们由衷祝愿所有怀揣理想、凭借自己的努力和才能在申请路上奋斗的学子们，能够顺利地申请到最适合自己的大学。留学不易，但它带给你的体验和经历是独一无二的。

Work hard. It's worth it.

感谢所有为本手册撰写付出努力的人

感谢我们的父母、老师、支持我们梦想的人

感谢上海市世界外国语中学升学办的大力支持

声明

除特殊注明，本手册内容由 UTLink 组织独立撰写，任何形式的转载或二次编辑等可能涉及版权问题的行为，均需要与我们联系，经过许可后方可合作发布。

若发现本手册中存在错误之处，或对任何内容存在疑惑，请发送邮件至 utie@utlink.ca 我们会尽力回复。

我们的微信号：UTLink

搜索该微信号或扫描下方二维码，获取最新的多大留学资讯！





多伦多大学本科申请指南

写在前面

加拿大大学一直以来给人们的普遍印象是：读起来比美国大学简单：大学四年加硕士或实习，就可以拿到枫叶卡。然而暂且不提移民策略的考虑，光是在学习这点上，多伦多大学就无疑颠覆了人们传统的印象。这里的学科和考试，并不如想象的简单。

进行加拿大大学申请的第一步是寻找到 OUAC，安省大学申请系统。这个系统和美国的 Common Application 类似，但界面却不怎么亲民。

选择 105F，进入后进行基本资料的填写，然后利用搜索找到并选择自己想申请的大学（仅限安省）的各个专业。要注意的是这里直接就选择专业申请了，选择之前，该专业具体内容还需先行查看，例如 Economics 含社会学和 Rotman Commerce 两种，所偏重的方向以及难度也全然不同，需要申请者提前做好背景调查。

在此，由于某些原因，填写院校的时候需要额外注意上海市世界外国语中学的缩写，不要接受 OUAC 自动给你识别的院校，那是河南的！

然后就是缴费的界面，之后静待一周，各个大学就会将进一步的要求通过预留的邮箱发送给各位。跟随指令进行下一步操作。

这里再简要谈谈多伦多大学几个专业的要求。

首先是商科：Rotman Commerce

申请分数、要求在加拿大的几个大学中极其高，与其并列的是 Engineering，一般都需要 37 分左右的 IB 分（45 分制）才有可能进入。

但也不是说没有达到这个分数标准就完全没有希望。这里要谈到加拿大所有大学都有的一个特性：Rolling。

达到院系最低标准的同学，申请得越早，越有可能被预录取。

举个例子，A 同学 IB 预估 34 分，B 同学 IB 预估 38 分，A 同学比 B 同学早一个月申请。

A 同学因为 34 分达到标准，申请核实无误后就被多大预录取。

B 同学同样也达标，但由于晚了一个月申请，可能会出现该专业已经收满的情况，导致 B 同学无法进入该专业。

关键有两点，其一，早点下手，其二，对自己要有信心。

所有专业都需要的材料大致如下：

1) IB 预估分纸质以及电子版

2) 雅思或托福成绩

3) SAT 没过 2000 的话不要选择递送

4) 个人信息如护照扫描件等

5) 老师推荐信

6) 可能要求完成额外内容（加拿大一般没有 personal statement），如 Rotman Commerce 需要写两篇短 response，并需要录制视频回答一个问题。Engineering 需要录制三个视频，限定时间内回答三个问题。社科等可能需要额外做短 response。

7) 可能要求追加递送一些文件

8) 基本上除了 personal statement 是另外一种考察形式外，其余资料都可以沿用

美国申请的。

9) 需要注意的是，特殊科目，如 Rotman Commerce 和 Engineering 考核的问题会直接和专业相关，需要有一定的相关知识储备（金融、工程、土木……）来应答。

10) 多伦多大学效率不怎么样，有可能你寄送完成一周以后才会在相应网站上更新，所以要耐心等待。

11) 出 Offer 时间大多为 2~3 月，极其优秀的可能在圣诞时获得 offer，不过全世界也只有 100 人能有这样的待遇。

最后要提及的是，多伦多大学是宽进严出的、学术氛围较强的学院。若是想要稍微轻松些，可以选择 UBC，那里的环境也适合生存。多伦多大学的考试不及格率比较高，个别科目有 50%左右的人 fail，所以请做好准备认真读书。



校内宿舍指南

1. Innis College Student Residence (编辑推荐)

宿舍网站:

<http://www.innisresidence.utoronto.ca/>

简要介绍:

Innis 属于 Apartment-Style Residence, 大部分房间为套房 (suite), 每间套房拥有 1 个厨房与客厅、1 个卫生间、1 个独立浴室, 以及 4~5 个卧室。值得一提的是, 一间套房中所有的卧室都是独立的单人间, 并且配有独立门禁, 需要用房卡才能打开, 隐私性能够得到绝对的保障。所有房间都配有全套木制家具, 有空调开关, 以及防盗窗。厨房配有电磁炉、微波炉、切菜板、大烤箱及烤盘、大电冰箱等设施, 但厨具和餐具需要自行购买, 建议开学前与室友商量实际需求后, 前往 Eaton Centre 旁边的 Canadian Tire 进行选购。

由于室内装潢的温馨氛围, 以及 Student Life 和 Innis College Student Society 不定期举办的小活动, Innis 学生宿舍相对其他 college 的宿舍, 总能带给住客一种住家的舒适感。

Innis Residence 是整个多伦多大学最小的宿舍楼, 整栋楼能够容纳大约 200 多人。同样, Innis College 是多大最小的学院, 仅有 2000 位学生左右。记得当初

Frosh week 时，校长情绪高涨地说 “You’ve all made a great choice, because Innis is the smallest college of the best university in Canada!”

如需了解具体的设施细节、入住指南、照片等信息，请务必访问宿舍网站，仔细阅读！

地理位置：

Innis 宿舍地址为 111, St. George Street，位于多大靠近北边的位置，出门上课较为方便，即使走到最南端的教学楼，也仅需 15 分钟左右。宿舍对面便是著名的 Roberts Library，多大最大的图书馆，也是北美地区第三大的图书馆，步行仅需 2 分钟即可到达，这一点 Innis 的宿舍占有绝对地理优势。

宿舍毗邻著名的 Bloor Street，平时去 Shoppers 与 Metro（每周二对多大学生打折）极为方便。往西走数十分钟，可达韩国街，吃到较为正宗的韩式或日式料理，价格合理。往东走五分钟即安大略皇家博物馆，再往东走 5 分钟有 Winners 等服装店，初来乍到可前往购物。

食堂：

Innis College 没有强制性的 meal plan，不设有食堂，但是无需担心：首先，学生可以申请旁边 New College 或 University College 等学院的 meal plan，亦可

直接前往就餐，支付现金或 Flexible Dollar（即金额充值在学生卡中进行消费）。

其次，也可以每周末前往 Chinatown 的 Lucky Moose（金牛城）大超市，或 Bloor St.上的 Metro 采购食材，平时晚上可以和室友一起修炼厨艺（笔者就是这么干的）。再者，门外停着的小白餐车，也是不二之选。刚开学没有跟上节奏时，也可以走 5 分钟路到 Bloor St.上的 Tim Horton 或 Subway 等早餐店填填肚子。在此不得不提一句，没有 meal plan 未必是坏事，因为 meal plan 是强制性的，多吃容易吃腻，不吃又浪费钱。

2. Woodsworth College Student Residence

浅析 Woodsworth 优缺点

说到 Woodsworth，很多了解的学长学姐会和你说“那是个有很多高富帅白富美的地方”。此话不假，但同时也说明了该学院宿舍地区鱼龙混杂的情况。接下来我将对 Woodsworth 宿舍的优缺点进行列举解析。

优点:

1) 单人间

同 Innis 一样，Woodsworth 的宿舍也是单人间，4-6 人 share 两个厕所一个厨房，同宿舍性别一致，沟通到位的话，室友间矛盾也最多只是吵吵架，找 Don（楼层管理员）解决就行了。再严重的……今年最后是有逼别人退宿的事情，不过那是特例，在此不提。

2) 地理位置相对优越

Woodsworth 的地理位置使得就读 Rotman Commerce 商科的同学获益不少，虽然处于多大的最北端，但是部分专业课的位置离 Woodsworth 宿舍距离相对较近，合理排课的话，这些课程可以做到出门 3 分钟后坐在教室。不过说到底有些地方虽然看着要走很远，但是其实走起来还是比较快的。

3) 热心的 Don

这点比较难说，毕竟热心是一个感觉上的词。记得笔者有一次切菜切到手，0.3 厘米深的那种，血流不止。Don 直接就冷静地帮我做各种处理，后来偶尔遇到他还问我伤势如何。每次电梯间碰到都会问问你最近过得如何……总之这个自己感受吧。

缺点：

1) 社交圈

社交圈这是一把双刃剑，Woodsworth 社交圈大，且杂，各式各样的人都有。学霸土豪数不胜数。这里笔者就奉劝一句交友谨慎，不过若是一段时间下来，觉得和你处得来的，那就毫不犹豫地做朋友吧。

2) 宿舍氛围

在所有的宿舍里，我觉得 Woodsworth 的宿舍相对缺乏学习的氛围，可能和周围人、环境有关。想要好好学习，但对宿舍要求又是单人间的的话，我建议选择 Innis College。

3) 隔音效果差

隔壁放声大笑一会儿你可能就从睡梦中被惊醒了，隔音效果相对来说不好，室友有伴侣的话有时候或许还能听到……

总体来说，Woodsworth 与 Innis 相似，内设和地理位置都差不多。想玩就在 Woodsworth，想学习就去 Innis 吧。

宿舍生活的和谐需要靠不断的沟通和理解，不论你是住学校宿舍还是和别人合租都一样。协商并遵守定下的约定，这不仅是“住宿舍”必须的，在其他事情上也一样。

3. New College Student Residence

New College 坐落于多伦多大学的正西方。它由三个不同的 Hall 组成，每个 Hall 有不同的装饰风格。作为多伦多大学内地理位置最好的宿舍之一，几乎在校内所有教室上课的步行时间不会超过 10 分钟，最有优势的是它到大草坪和 Robarts 图书馆的距离都不超过 5 分钟，到 Athletic Centre 的距离更是不超过 15 秒，就在马路对面。喜欢健身和在图书馆复习的同学，New College 便是首选。如果同学们报名了 MAT135/136, 137 的早课，在早上起不来的情况下选择 New College 也能以最短的时间到达教室。

New College 的卫浴间不分男女，但有独立的卫浴隔间。New College 没有门禁，只要有宿舍的钥匙便随时可以出入。同时每一个楼层都有 common room（用来做饭以及举办平时的活动和娱乐）以及 study room。

接下来从几个方面来详细介绍一下 new college。

1. 食

被称为整个多伦多大学最好的食堂，然而只有真正天天在那里吃的人（我）才知道，这每天吃的都是什么 shi……

并不是说 new college 的食堂不好吃。首先它也有优点：几乎全天 12 小时开放，不限量自助，因此平时会有很多高年级甚至其他宿舍的同学来吃饭。但是实际上花样非常少，基本上一周不到的时间就可以让这个偌大的食堂黔驴技穷。所以当你选择 meal plan 时，非常不建议选择最多（不限量）的那个 plan，性价比最高的选择是 meal 330（也就是最少的那个 plan）。

但是值得一提的是 new college 的地理位置使得吃可以不限于食堂和厨房。步行 5 分钟，你可以到达唐人街，那里各式亚洲餐厅应有尽有。同样 5 分钟，你可以走到 St. George Street，在那里也有许多餐车，嫌麻烦的同学可以直接把食物买回家享用，非常方便。

2. 氛围

相比于其他宿舍，new college 氛围相对冷清独立。原因是这里只有单人和双人间两种，而单人间居多。所以楼层间的关系有点像你家小区一栋楼各个住户的关系。以楼层为单位会时不时的有些小活动，但是这些活动更像是一个以 don 和几个固定人员为中心的小型社交活动。所以在 new 其实很难得到归属感，但是有更大的个人空间。同时因为这种气氛非常安静，这里完全可以代替图书馆进行学习。

同时我非常不建议各位选择 double，因为在 new 是两个人共用一间，没有独立 (zuo xiu xiu de shi de) 空间，一旦性格习惯不和（记住这是大概率事件）会引发很多不快和矛盾。诸如室友晚上打游戏面基，带异性朋友……的事情时有发生。

3. 设施

new college 的公共设施是比较少的。必备的图书馆，厕所，common room 和 study room 以及附近的 gym 都是非常基础的规格，与其建筑形成一种典型的 Bauhaus 风格。同时在 45 号楼的位置门口就有车站，加上 new college 本身的位置，交通倒是非常方便。

在宿舍房间内部只提供一个大书桌，椅子，垃圾桶，钉板，桌头照明灯，衣柜和床架子，其他的所有用品均要自己准备。

顺便一提，45 号楼窗外的景致非常美，尤其是夕阳和雪景。

所以总结一下，new college 非常适合懒而且需要个人空间和时间的人。不论你想要享受一个人的疯狂 (da you xi) ，感受夜的宁静 (ao ye fu xi) ，还是卧听风儿的喧嚣 (。。。) 这里都是不二的选择。

4. Chestnut Residence

Chestnut 是类似 hotel 的宿舍，一共有 27 层，有健身房，有提供三餐和点心，价格很便宜，大概一顿\$6 左右。Chestnut 后面就是 Toronto 的 Town Hall，时不时会有政府办的活动，表演等等。离 Eaton Center 很近，走 5 分钟就到了，买东西很方便。

大一学生只能申请 2 个人同住的房间，所以如果不喜欢合住的，需要认真考虑下这方面可能出现的问题，比如室友打鼾，卫生习惯不同等。房间比较宽敞，也很干净，每周有打扫服务，所以自己不用扫地拖地。在 B1 层有足够多的洗衣机烘干机，洗衣很方便，一两周抽出大概 10 到 15 分钟就可以搞定洗衣服。这里的饭菜也比较丰盛，只是中餐比较少，大多是西餐，不过我个人还是比较吃得惯的。缺点就是不在 campus，每天上课有 1-2 个地铁站的距离，步行的话要预留出 20 分钟左右的时间。



Art & Science 选课指南

写在前面

1. 该份文件由作者从学长学姐以及同届同学的经验中整理编制而成，转载注明出处。
2. 材料中可能存在部分不足之处，还请读者谅解，如想要自己研究选课，请查看下面第一节当中的网站（们）。
3. 该份材料仅针对 Art & Science 的学生，engineering 无需选课，学校自己会帮你选，最后会通知你，你只需再多选一两门 Art & Science 的课就可以了，具体询问自家学长学姐。
4. 再次由衷感谢帮助我编制该份材料的学长学姐以及同学们。
5. 本教程将以 Rotman Commerce 选课流程为主，其他 Art & Science 选课过程和 Rotman Commerce 类似，但需要自行查询与相关专业对应的大一课程。

第一节——网站（们）

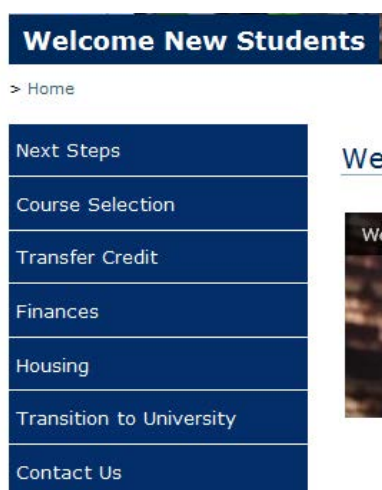
收到纸质 offer 的同学可以将信封打开，其中有一份自己所在学院的彩打的两页宣传册。宣传册打开后是一系列告诉你接下来应该如何操作的简要步骤。

以 Woodsworth 学院，Art & Science（包括 Rotman Commerce）为例，第四条说明了课程的选择以及需要看的网站，但事实上，只有部分网站是极为有用的。

以下网站在此列出：

1. <http://www.artsci.utoronto.ca/newstudents>

该网站上可以查看转学分、选课等有用的信息，碍于主题限制，接下来仅介绍选课部分。转学分（如 IB 等）请自行查看。



2. <http://www.artsci.utoronto.ca/newstudents/nextsteps>

这个网站基本就是那两页纸的电子版，从接受 offer 到选课到住房全部都有对应的链接指引。我们这里需要注意两个地方即可。

Start Planning

- Course enrolment doesn't begin until July 30th, but it's never too early to start researching the courses and programs you may be interested in.
- Read the [Program Information](#) to get an idea of what courses you need to take in first year.
- Use the [Arts & Science Calendar](#) and U of T's [Course Finder](#) to help search the over 4,000 courses offered by the Faculty of Arts & Science

Enroll in Your Courses

- Read through the [Arts & Science Calendar](#) and [Registration Instructions and Timetable](#) to map out a rough course schedule. Be sure to plan some alternatives, just in case
- Sign on to [ROSI/ACORN](#) (also called the "Student Web Service"). View your course enrolment start time on ROSI/ACORN on July 24th.
- At your start time **on July 30th** (first year students only) enrol in your courses on ROSI/ACORN. Be sure to log on to ROSI/ACORN as soon as your enrolment window opens for best course selection!

其一是课程的浏览，其二是选课的地方。

3. <http://www.artsci.utoronto.ca/newstudents/courses/programs/a-z>

在上述网站，也就是 program introduction 的检索页，我们可以看到侧边栏有这些东西：



那接下来就按照自己想要的或者已经进入的专业进行查看吧，以 Rotman Commerce 为例，第一年需要完成以下课程：

Required First-Year Courses

- RSM 100Y1 – Introduction to Management
- ECO 100Y1 – Introduction to Economics
- MAT 133Y1 – Calculus and Linear Algebra for Commerce

4. <http://www.artsandscience.utoronto.ca/ofr/timetable/winter/>

这个网站是该节中最重要的一个网站，下文中还会出现。这个网站所写的是能选择的所有课程及其编号，以及上课时间。其中甚至有直接对应到 Calendar 的链接，是极其方便的一个网站。换句话说就是你用这个来排课表。具体见后文。

5. <http://www.artsci.utoronto.ca/newstudents/courses/degreq>

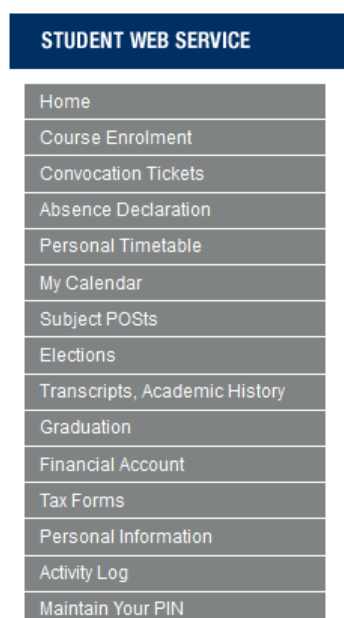
文凭要求，诸如需要多少学分，需要怎样的课程的简述，具体见 Calendar。

6. <http://www.artsandscience.utoronto.ca/ofr/calendar/>

另一个极其重要的网站，即 Calendar，其意义是介绍所有的课程。不同于 4 里面接进去的 Calendar，4 的那个只会显示当前学科的全部课程，不会显示全部的。具体见后文。

7. <http://www.rosi.utoronto.ca/>

选课需要的网站，7 月底开放选课。用自己的帐号密码登进去的话，可以查看自己想要选的课程剩余的空位。满了就不能选，会进入 waitlist。所以在选课时也需要参考这个。具体自己查看，下面截图为进去以后的侧边栏。



STUDENT WEB SERVICE
Home
Course Enrolment
Convocation Tickets
Absence Declaration
Personal Timetable
My Calendar
Subject POSTs
Elections
Transcripts, Academic History
Graduation
Financial Account
Tax Forms
Personal Information
Activity Log
Maintain Your PIN

其余的一些网站将在下文的叙述中提及并介绍。

第二节——选课

因为现在还不能在 ROSI 上选课，所以我们用 Excel 或 Griddy 等可以排日程的软件来进行课程的选择。我们就按照这个顺序进行选课，并解答其中出现的一些问题。

<http://www.artsandscience.utoronto.ca/ofr/timetable/winter/>

使用这个网站先进去看所有的课程检索，优先选择自己科目必修的课程。

以 Rotman Commerce 为例，需要科目 ECO100Y1，RSM100Y1 以及 MAT133Y1。

[Explanation on codes and Enrolment Indicators](#)

Economics [ECO courses]										
Course	Section Code	Title (subtitle)	Meeting Section	Wait List	Time	Location	Instructor	Enrolment Indicator	Enrolment Controls	Information Updated
ECO100Y1	Y	Intro Economics	L0101	Y	MWF11		Tba	R	See Details	
			L0201	Y	MWF12		Tba	R		
			L0301	Y	MWF1		Tba	P	See Details	
			L0401	Y	T2-4		Tba	P		
					F10		Tba			
			L5101	Y	M6-9		Tba	P		

接下来那些有下划线链接（网页上显示为天蓝色）的地方都请点进去看。

这里我提及一些非常重要的地方。

- 1) http://www.artsci.utoronto.ca/current/course/timetable/1516_fw/codes-used-in-the-timetable-listings

上面这个网站就是最顶上那个 Explanation 点进去的网站，其中详细标注了表格中各个部分的含义。

- 2) 我们首先看的，是 Course 一栏，点进去以后可以看到：

ECO100Y1 Introduction to Economics[48L/24T]

An introduction to economic analysis and its applications: price determination; the role of competition; international trade and finance; the theory of production and employment; the role of money and the banking system; monetary and fiscal policy. NOTE graphical and quantitative analysis are used extensively.

Exclusion: [ECO105Y1](#)

Recommended Preparation: MCV4U (Calculus & Vectors) and MHF4U (Advanced Functions), or equivalent secondary school mathematics credits

Distribution Requirement Status: This is a Social Science course

Breadth Requirement: Society and its Institutions (3)

ECO105Y1 Principles of Economics for Non-Specialists[48L/24T]

Fundamentals for consumers, businesses, citizens. Microeconomics focuses on cost/benefit analysis: gains from trade, price coordination, competition/monopoly, efficiency/equity tradeoffs, government/market failures, environmental policies, income/wealth distributions. Macroeconomics focuses on: GDP growth, unemployment, inflation, monetary/fiscal policies, business cycles, exchange rates, government deficits/debt, globalization. Emphasizes economic literacy, fewer mathematical tools than [ECO100Y1](#).

Exclusion: [ECO100Y1](#)

Distribution Requirement Status: This is a Social Science course

Breadth Requirement: Society and its Institutions (3)

它会自动跳转到 Calendar 中，Eco 大类下面的对应小课程的分条目。课程简介自然不用多说，它还说明了 Exclusion（选了这个，哪些课不能选），Prerequisite（前置课程），BR 等。Distribution Requirement 请自动忽略，和我们这一届以及以后几届的人无关。

同时我们也看到课程后面有 Y 和 H 的标号，还有个 YFS 三者的区分。

这个标记的意思是，Y 指全年课，一上上一年，一过拿一分。

MAT135H1 Calculus 1(A)[36L/12T]

Review of trigonometric functions, trigonometric identities and trigonometric limits. Functions, limits, continuity. Derivatives, rules of differentiation and implicit differentiation, related rates, higher derivatives, logarithms, exponentials. Trigonometric and inverse trigonometric functions, linear approximations. Mean value theorem, graphing, min-max problems, l'Hôpital's rule; anti-derivatives. Examples from life science and physical science applications.

Prerequisite: High school level calculus

Exclusion: [MAT133Y1](#), [MAT136H1](#), [MAT137Y1](#), [MAT157Y1](#)

Distribution Requirement Status: This is a Science course

Breadth Requirement: The Physical and Mathematical Universes (5)

MAT136H1 Calculus 1(B)[36L/12T]

Definite Integrals, Fundamental theorem of Calculus, Areas, Averages, Volumes. Techniques: Substitutions, integration by parts, partial fractions, improper integrals. Differential Equations: Solutions and applications. Sequences, Series, Taylor Series. Examples from life science and physical science applications.

Prerequisite: [MAT135H1](#)

Exclusion: [MAT133Y1](#), [MAT137Y1](#), [MAT157Y1](#)

Distribution Requirement Status: This is a Science course

Breadth Requirement: The Physical and Mathematical Universes (5)

上面是一个有 H 的课程，这种课程过了拿半分。

前提是你过了你才能拿分，你知道我在说什么，对吧？

3) Section Code 是指这个是半年课程还是一年课程。Y 为一年，F 为第一学期，S 为第二学期。请看清楚了选课。

4) 接下来的一些我都不谈，自己去看，请仔细阅读 Enrollment Indicator 一列，为什么我下面会说。

5) 请看到 Enrollment Control 一列，每门感兴趣的课程，请务必点进去 See Details。你会发现同样的一门课程，除了时间不同，表格中还将他们框在了不同了 Enrollment Control 中，我们依然以 ECO100Y1 为例：

ECO100Y1 Restricted sections: L0101 or L0201

Enrolment Controls (Admission Category, Year, Subject POST, College, Faculty)
1st Year Studies in Commerce (St. George campus)
Note: All other students are not eligible to enrol in these sections

ECO100Y1 Priority Sections: L0301, L0401 and L5101

Enrolment Controls (Admission Category, Year, Subject POST, College, Faculty)
1st Year Arts and Science (St. George Campus)
Note: 1st Year Commerce (St. George Campus) students are not eligible to enrol in these sections

同学们，我们一起来找不同，机智的同学一定会发现，第一张图的 ECO100Y1 专属于 offer 上写了 Rotman Commerce 的同学们的，后面的是给其他 Art & Science 同学准备的，Rotman Commerce 的不能选。

其他专业的同学只能选择第二个，而 Art & Science 拥有这门课的优先选择权，因而其他专业的同学可能会进 waitlist。

所以你选择的时候一定要看清楚，别到时候选错了，选课当天进了 ROSI，其他课都选好了，结果必修课（或你很感兴趣的课）选不了。

6) 接下来要谈一个很……我不知道怎么形容的设定：BR (Breadth Requirement) 。

这个设定是希望学生能全方面发展，而不是死命的往自己专业的地方钻——(然而并没有什么用)。

不管怎么说，你要毕业，在 BR 上就需要达到如下条件：

豪华午餐 A：你拥有四个 BR，各获得一分的学分。

超值午餐 B：你拥有三个 BR，剩下两个 BR 各拿半分。

然而 BR 有五个：

The Breadth Requirement

Students beginning degree studies in the Faculty of Arts & Science in September 2010 or after are required to complete the following Breadth Requirement as part of their Degree Requirements. (The Distribution Requirement described following this section does not apply to such students.)

Courses in the Faculty of Arts and Science are classified into five Breadth categories by subject content. (Note that some courses are not designated and do not count toward this requirement.) The purpose of the Breadth Requirement is to ensure all students graduating with an Honours degree from the Faculty of Arts and Science have chosen courses across a broad range of subject areas in the Faculty as part of their undergraduate education.

1. Creative and Cultural Representations
2. Thought, Belief, and Behaviour
3. Society and Its Institutions
4. Living Things and Their Environment
5. The Physical and Mathematical Universes

Students must take at least 4 full-course equivalents (FCEs) that have been designated as satisfying the Breadth Requirement. These 4 credits must be either (a) at least 1 FCE in each of any 4 of the 5 categories above, or (b) at least 1 FCE in each of any 3 of the 5 categories, and at least 0.5 FCE in each of the other 2 categories.

A course's Breadth designation can be found following the course description in the Calendar for the year in which the course is taken. For example:

在选课过程中，BR 是必须考虑的部分。经由各学长学姐以及做过研究的同届同学的一致认同，在大二开始前，即大一和其后的一个暑假，最好能完成上述要求，以绝后患。

为什么呢？因为大部分专业在大二开始就有多得不行的专业科目，根本不会有别的时间给你学别的课程。而大一相对时间宽松，你也可以每个课程都试试，因而是极好的完成 BR 的时间。（尤其是 BR1，能先做掉就快点做掉）

BR 的查询，在点击课程的蓝字后就可以查看。请务必要达到豪华午餐 A 或超值午餐 B 的要求。有些科目是没有 BR 的，请一定要注意。

第三节——排课

1. 必修课先选，记录所有可选的时间段，先行列出必修课能达成的排列组合。
2. 其次，遵循 BR 的情况下，选择自己的兴趣课程。（或在自己的兴趣课程中选择对应的课程）
3. 列出三到五张可能的课表。
4. 大一的时候，选课最好能达到 5.5 分以上，以防某些课 fail 以后总分不够不能毕业。
5. 在选课开始当天，由于各自的专业不同，能开始选课的时间也不同，所以可能会存在选不上的情况。需要多个课表来保证能够选上所有的课（保证一张课表上的课能全选掉）。
6. 抢课当天，开 vpn。加拿大本地无视该条。
7. 请注意，一定要排好多个课表。2015 年抢课时出现了系统崩溃导致很多人没法选上的尴尬情况。到时候一上去发现自己要的课 waitlist 都排到了几百位才是欲哭无泪。与其到时候唉声叹气不如提前做多手准备。

第四节——CR/NCR

关注多伦多大学讯息的同学可能对之前 TA 罢工的事件有所了解。部分报道中出现了“所有学生额外获得该门课程 CR/NCR 的分数选择”。

CR/NCR 是多伦多大学课程设定中非常重要也是笔者认为最有用的一个设定。

在四个学年中，你一共拥有 2 分（可以分成 4 个半分，2 个半分一个 1 分或是两个 1 分）的 CR/NCR 可以使用。这个设定是在你选择了某门非专业课程（多半是用来凑

BR) 后发现其难度过高或是自己无暇顾及这门课时，可以把他变为 CR/NCR 的课程。

好处有两个。其一，只需要这门课的最终得分高于 50% 就可以直接获得它所对应的**学分**。其次，该门课程的分数不会计算入你的 GPA 中。

但一共就两分，请自行判断使用时机。一般在一个学期的期中考后会截至 CR/NCR 的转换 (Drop 课程也是这个时间)。

然而某些学科诸如药剂学，是不允许你有任何一分 CR/NCR 的 (某世外同届学姐含着泪对我说道)。在这方面还请各位仔细查看学科要求。

当然，如果一门课太难，然后你也发现你并不需要学他，连凑 BR 都犯不上，那干脆点 Drop 了吧。



通过西联 (Western Union) 支付学费

1. 进入 Acorn (acorn.utoronto.ca) 的 Financial Account 界面。
2. 打开 Invoice, 打印下来作为存档, 之后要带去银行。
3. 打开 Making a payment。
4. 点击 II. Methods of Fee Payment from Outside Canada。
5. 阅读相关指南后, 点击 Click here to begin the process of WU GlobalPay for Students。
6. 这时会出现一个 PDF 文件, 点击 PDF 最下方的链接 Click here to enter the Western Union website。
7. 按照 FUSE 新生手册上的步骤, 填写信息。注意要选择人民币交易, 无需购汇。
8. 完成后, 系统会显示一张汇率单, 上面有一串 CA 开头的交易号。
9. 访问 <http://paytuitionnow.com>, 选择学校 University of Toronto。
10. 把刚才的 CA 开头的交易号输入页面, 填写金额。
11. 选择“Bank Transfer 国内银行间人民币转账”。

注意: 不要选“银联”! 自 2015 年 7 月 16 日起, 银联终止了和西联的合作, 并且选择银联会出现超额问题。

UnionPay Online Payment 中国银联在线支付服务 

用银联卡在线支付学费 赠最高保额达 **30万元** 留学保险 >> [了解更多](#)
Pay tuition using UnionPay card and get a free overseas study insurance with coverage as high as RMB 300,000 >> [Learn More](#)

Bank Transfer 国内银行间人民币转账

12. 填写付款人信息等。
13. 系统会生成一张 PDF, 将其打印下来。

14. 带着这张 PDF、之前 Acorn 上打印的 Invoice（学费发票）、银行卡、身份证，去自己的开户银行，把钱转到最后的 PDF 显示的账号上。注意：只能转一笔，比如 10000 分 5000 和 5000 转，后面的那次 5000 会被退回。
15. 总而言之，你所支付的学费将从你的开户银行转到光大的汇源通，然后转至西联，西联再结付给多大。



学习攻略

关于课程

首先多大的课程具备大学课程的一切特征：课少，进度快，密度大，时间在1-3小时之间，每周每门课大概3小时左右。但是很多人却存在一个误区，只记得课少，却忽略了进度快和密度大这两个特征，殊不知后者是十分可怕的。

举个简单的例子，基本上 MP, Rotman 和 CS 大部分人都会上 mat137 一节课就可以涉及洛必达，和 logarithm 两大块内容。虽然对于学过这些的 ib 学生可能感受不到这种可怕，但是 this not always the case。因为很快，课程就会覆盖到了你高中之外的内容。

除此之外，多大课程自有其自己的特点，比如说人多课大，professor 教学水平参差不齐，国人奇多……加上真正的全英文授课环境（只要在国内不管是 ib 之类还是外教那都不叫真正的全英文，即使是全英文也并不是真正的全英文环境，这是我在国外最先感受到的）也会成为很多人学习和适应的障碍。

那么如何应对这种情况呢？让我这个学霸 (zha zha) 来分享一些经验。但是第一步，请先暂时忘记你在高中所有的学习方式，因为这些在大学大部分都不适用。

普通等级

- 预习+复习

课前预习，课后复习（对于我就是预习两次。。。）在这样的环境下就显得格外重要。尤其是对于我们这些国人来说，有时候复习预习要比上课本身还要重要。

此话怎讲呢？因为初入大学，老实讲从语言上我们就跟不上上课的节奏（就算托福 115，听力 30 也没有用，你可以集中精神听 8 分钟的 lecture，但是大学的课可有一个小时，而且每分钟的密度都不输给那 8 分钟。。。），而且作为国人同时作为高中生，教学方式上多少会有些不适，所以复习+预习一方面给自己一个心理准备，一方面人为降低 lecture 的密度，因为很多内容你都知道了，所以课上就能自行挑重点听而不用整节课都高度紧张。

怎么预习，复习呢？

方法因人而异，这里我分享一下我的做法。

这里主要针对理科，因为文科主要是读书，这个会在下一点提到。

1. 我会先把所有的概念 (definition & theorem) 看两遍，然后阅读所有的证明（即那些理论是怎么来的）。这里我强烈推荐对于理科所有的 theorem 和 formula 都去弄懂一下推导和证明过程，因为大学的内容环环相扣，若不弄懂理论和理论之间

的联系就意味着你要背诵大量的 formula 和 theorem, 又吃力又不讨好 (大部分课是没有 formula booklet 这种东西的)。

2. 做题, 做书上每章节后面的练习, 这些练习选择有答案的做。在做的过程中我就会了解自己哪些地方不熟、不会。
3. 对于不会的地方仔细再看几遍并阅读证明方法, 然后再选择几道有关的练习。
4. 全部完成后最再最后自己梳理一遍这一章的所有知识点包括逻辑联。

而复习基本上就是做题, 我一般先选几道基础题热身, 然后再做综合题和看起来很难的题。

- 活用课堂资源

UT 几乎所有的课都会有其用于归纳的网站, 主要归纳一些课堂 PPT, 作业之类的资源以及会有 announcement。什么网站因课而异, 但是第一节课都会讲到 (因此第一节课很重要一定要竖起耳朵听啊)。这一点, utlink 已将所有常用的资源网站整合好了, 大家可以去看看。

其中, 有几个资源非常重要

- syllabus

本学期的大纲, 有的课甚至细致到每节课。这个东西非常重要, 因为基本上所有该课要用到的网站、教授、联系人、policy 甚至考试方式和占分比都在上面。除此之外, 每节课的概要也可以为预习提供便利。

- PPT & 课堂笔记

有些课教授会上传每节课的 PPT 或上课笔记。这个东西对于复习（听不懂课）的作用不必我多说了。而且一般这些资源会在课前上传。因此可以带到课堂上。这样辅助听课效果更佳。

- Exercise & Practice

有些是作业，但是有些是不需要交的练习。对于（有意义的）课后练习少得可怜的 UT 来说，这些都是稀缺资源，有的话一定要做一做。

除此之外还有一些隐藏资源，这些不会在课上或者资源网站上提及但是确实存在并很有用，好，我就是在说 past test。很多线上线下的地方可以找到他们，这个 utlink 也会为大家提供线索。

• 读书

对于文科和少数理科，读书是最重要的。假如能读好书，那考试不挂是一定能保证的。读书要注意两点：读重点，记笔记。

因为歪果仁出的书，废话八卦非常多，所以我们要挑重点。挑重点的方式主要就是结合课堂。举个例子。我上的艺术史每节课会讲至少一个 art movement（也可以说是艺术派别），每次按照艺术家和他们的艺术品来讲。然后资源站上会有当节课所有的艺术品一一对应艺术家。好，那么这样就好办了。翻开那本板砖，根据 syllabus 找到

当节课涉及的页数范围，然后只看综述和历史背景之类的段落和那些课上提及的艺术家的段落。这样会节省大量的时间。

接下来是记笔记。笔记也只记重点。但是此重点非彼重点，这里的重点指的是你会在 essay 或考试中用到的重点。也就是说，只在笔记上记录对于提高成绩（不挂科）有帮助的内容。

这里举个例子方便理解。比如说艺术史谈论了一大段抽象表达主义的一位艺术家如何如何被评论家评论，和另一位上课没提到的艺术家之间的合作（亲密）关系，一生只爱一个人，夫妻生活如何如何浪漫，体现了他的某种理念，他的艺术理念，以及这和抽象表达主义有什么关系。好，那么根据课堂重点，夫妻生活这个显然我们不需要读，由于另一位艺术家上课没提到，所以也不需要读。然后读完之后我们在笔记上要记的，只有作画理念以及和抽象表达主义的联系。因为这是考试的重点，而评论家这块不需要特别去记，因为即使考试中不写也没事，但是记得就写写好了。

进阶等级

- 自主化课程管理

前面也提到了，多大的授课人多课大教学质量参差不齐。如果说遇到好的教授那么恭喜你。但是有些教授实在是不适合教书，而你又遇到了那怎么办？

这时候我们要运用多大人太多不点名的特点，采用自主换课。很简单，很多课都有很多 lecture，而那些好的教授的授课时间往往会瞬间被一抢而空。这个时候不用担心，只要看准时间，自行去那个时间段上课就行。而你原本的时间段大可不去。

- 熟练利用 TUT

多大几乎所有课在 lecture 之外都有 tut。Professor 们似乎很注重 tut，屡次强调不去 tut 会学不好（放 P！去了就能学好了？），然而光去显然是没用的，因为 tut 时间有限，很多时候讲题 4 道题只能讲解一道半，有时 TA 声音小，板书草，甚至自己都讲不清楚非常坑爹。一些文科的 tut 会讲一些补充材料，但是实际没什么用。因此我们要掌握正确的上 tut 姿势：

- tut 可以视为另一个 office hour，带着问题去，在课后可以去问 TA。
- 利用 tut 交朋友。没错，因为 lecture 是大课，又少互动，可能你难以发现什么能交流的人。但是 tut 完全相反。几个可靠的课友对于自己如虎添翼。
- 复习。利用无聊的 tut 时间（当然是某些课）来复习上个 lecture 的内容是对时间的再利用。

- 自学模式

这点难以掌握，用得好轻松拿 A，做得不好那就 gg。通俗的来讲就是翘课。多大有些课程，尤其是第一年的课程内容相对较好理解，如果你觉得 professor 讲得不好（自己听不懂），那你大可不去上。

但是！你翘课的前提是自己要等量的自学。而这个自学就是所有提到过的学习技巧的融会贯通了。利用前几条学习技巧，预习复习读书，然后看看当节课的笔记和 PPT，实在不懂可以和课友、TA 讨论，或者去 office hour 和 professor 讨论。

最高等级

好好休息，每天 12 点前睡觉，定期锻炼，多吃蔬菜。(ノ`□´)ノ ㄟ——



市区交通

多伦多的主要交通方式分为 2 种：

1. 地铁，公交车 & 有轨电车

这里的费用计算方式和上海的有很大不同：不管你是公交换地铁还是其他，只要是向着同样方向（例如：自西向东），那么只需要买一次票，票价为 3 元，换乘不用再次付钱，不过记得需要在下一辆公交车和地铁之前拿一张换乘票。如果办完事想再乘和之前的同样方向的公交车和地铁，不用再付钱；如果想乘反向的公交和地铁回家，那就重新付 3 元。

公交车以及有轨电车可以上车投现金到车上的箱子里，然后驾驶员会给你换成需要的换乘票；坐地铁的话不能直接投钱，需要到地铁站的售票站前买好代币，然后把代币投入闸道机器里才能通过。（如果同学们想先坐地铁再换乘公交车的话，出地铁站前会有一个机器提供换乘票，可以自己提取）

下面来介绍多伦多公共交通的运行能力：一般不同的公交车有不同的等候时间，平均下来和上海的差不多，大概在 5 分钟左右一班公交车&有轨电车，有些也有可能 10 分钟一班，一般等待时间取决于那条线路的人流量。地铁的话非常勤，一般不会超过 5 分钟就能等到一班。

关于公交，有一点必须注意的就是，当快要到每站的时候公交车都会报站，但是切记需要拉公交车两侧的黄色线来提示司机你这站要下！如果司机报站但是没有人拉黄线而且也没有人在那站要上车，那么司机一般会直接开过站。所以一定要小心谨慎，不然在冬天倒着走一站你便轻松体会到了被放进冰箱的刺激。

2. 出租车 & Uber:


多伦多的出租车是少的可怜，一般在寒风中等半个小时都不会看到一辆车，更别说出租车了…所以一般出门想叫出租车的话都会打电话预定，出租车的起步费为 2.7 加币，每 193 米加 0.25 加币，一般用现金支付。一般来说当你手机掉在出租车的地面上，弯下腰捡起来已经后你会发现计价器已经跳了 0.25 加币…同时还需要付车费的 10% – 15% 的小费给司机。举个例子，从徐家汇打车到日月光的距离在加拿大需要支付 15 加币左右的的车钱。

Uber 的价格普遍要比出租车便宜很多，很受多伦多留学生以及当地人们的喜爱。大家来到多伦多后，注册自己的信用卡以后绑定 Uber 账号，每次叫车可以选择想乘坐车辆的级别档次。当驾驶员把你送到目的地后，系统会自动以路程和时间自动结算并扣钱，不需要手动操作。价格大概是出租车的 70%。

3. 落地后: Airline Taxi

这种方式适合带着大量行李出现在机场的同学们。

飞机落地，并领取好托运行李之后，拨打号码 **905-629-4700**，告知你所在的航站楼和大致地点，电话那头口音可怖的小哥会告诉你在几号门等几号车。Airline Taxi 会在接到电话后第一时间出现在门口，但是此处不宜长时间停车，因此取完行李，走到门口后再打这个电话也不迟。Airline Taxi 比普通的 Taxi 价格更便宜，可直接送你到目的地。



食在多伦多

多伦多大学及周边提供的伙食一般分为 3 种：

1. 食堂：

学校几乎每个 College（宿舍）都有自己的食堂，无论是住校的学生还是不住校的学生都可以订一份属于自己的 meal plan，这里最为推荐 chestnut 和 new college 两个宿舍的自助餐伙食。这两个宿舍的伙食是多伦多大学最为出名的好吃，而且不限数量，每天还会换不同的风格。对于喜欢运动的人士来说是再适合不过了。其他宿舍都有食堂，但是除了 innis colleg, woodsworth 以外都有 meal plan。


2. 学校的餐车以及各种教学楼里的超市：

周一至周五的上课时间内，多伦多大学最中心的马路上会有多辆餐车提供不同的伙食，每辆餐车提供的主题都不一样：从中餐到西餐到快餐到混合餐。一般平均价格在一份餐\$7.5-\$8.5 加币，这些餐车上的餐点都非常好吃，受到了大家的一致好评以及推荐。餐车的饭选得好的话口感好，量也很足，绝对可以吃饱；在校园的其他地方也会有小型的热狗推车，这些热狗一般在\$3 左右，适合胃口小的女生以及用来解馋。

一般来说在每个院系的教学楼里都会有 Tim Horton，星巴克以及其他的超市，会提供加热餐和三明治之类的欧式午餐。价格在\$10 左右，实在来不及的情况下可以买着上课吃。

3. 周边&唐人街饭店:

多伦多大学距离唐人街仅有不到 300 米的距离，唐人街有多种多样的港式茶餐厅以及中餐馆。还会有面包店和西餐店，杂货店以及菜市场，几乎应有尽有，价格也比较适中。



临时住宿点

临时住所列表


多伦多大学官方提供了一张周边临时住宿的列表，这些 housing 已被多伦多大学检查并认可。由于本手册空间有限，请扫描下方二维码查看。



笔者刚到多伦多时，宿舍还没有开始开放，便住宿在 Bloor Street 上的 Holiday Inn 连锁酒店。该酒店距离靠北边的学生宿舍（如 Innis, Woodsworth, New, University）都很近，值得推荐。（无利益相关）

对此存在的任何问题，都可以发邮件给 University of Toronto Housing Services 进行咨询。邮件地址：housing.services@utoronto.ca

对于学生宿舍的相关问题，可以发邮件到 residence@utoronto.ca 咨询。



关于我们 —— UTie Project

UTie 是 UTlink 组织旗下的子服务项目，目的是为了更好地了解即将成为多伦多大学的同学们的所有关于大学生活、学习、技巧等各方面的疑惑和问题。UTie 的每一位工作人员都是在读多伦多大学学生，受过专业的针对辅导新生的培训。我们提供高质量的免费茶话问答来解决学生们对新的生活的任何疑惑，并免费为每个学生提供专属定制的学习建议和技巧。

UTie 的举办时间从 2016 年 5 月正式开始！从 5 月到 8 月间，我们每周至少提供一次 5-8 人的茶话会，保证每个同学有足够的机会来提关于自己的问题。同学可以在我们的官网进行报名以及选择最适合自己的时间。同时，未完成和已完成申请的同学们都可以多次报名我们的茶话会，我们欢迎每位同学前来参加。

我们的网站：

<http://utie.utlink.ca>

我们的微信公众号：UTLink



UTLink
Sync U Life

